



Destinataires



Personnes ayant des difficultés à franchir un obstacle comme un seuil de porte ou une petite marche, se déplaçant en fauteuil et/ou avec une autre aide technique à la marche.



Description




Plaque métallique ou encastrement de modules en plastique qui s'installent à cheval entre le sol et un seuil généralement compris entre 2 et 24 cm. Il existe différents types de rampes amovibles : transportable, pliable, rampe de seuil, d'intérieur, d'extérieur...

NOM	PHOTO	CARACTERISTIQUES	PRIX MOYEN	LIEUX DE VENTE
Kit excellent system	 <p>Disponible à l'essai à ELSA</p>	<ul style="list-style-type: none"> - Rampe sous forme de dalles en plastiques - Existe en 4 kit selon la hauteur à franchir : de 1 à 4 cm, de 4.5 à 7.5 cm, 11.5 et 15 cm - Poids maximal supporté : 200 kg - Possibilité d'ajouter des bordures chasse-roues - Pour l'extérieur il existe un kit antidérapant « slip-stop » 	De 60 à 290€ selon le kit (1, 2, 3 ou 4)	Sites internet, revendeurs de matériel médical
Rampe d'accès pliable éco		<ul style="list-style-type: none"> - Surface antiglisse - Poignée située au milieu de la rampe pour faciliter le transport - Franchissement de 12 à 48 cm - Munie de chasse-roues - Poids maximal supporté : 300 kg - Pour les longueurs de 61 à 183 cm, la 	De 100 à 370€ selon la hauteur à franchir	Sites internet, revendeurs de matériel médical



		<p>largeur du passage est de 83 cm</p> <ul style="list-style-type: none"> - Pour les rampes de longueurs de 213 à 244 cm la largeur est de 75 cm - Poids de la rampe entre 5 et 21 kg selon la hauteur à franchir 		
Rampe de seuil stepless		<ul style="list-style-type: none"> - Disponible en deux longueurs : 67 et 77 cm - Largeur : 60 cm - Hauteur à franchir entre 2.5 et 3.5 cm - Poids maximal supporté : 350 kg 	De 230 à 250€ selon la longueur de la rampe	Sites internet, revendeurs de matériel médical
Rampe de passage de porte fenêtre en fibre de verre		<ul style="list-style-type: none"> - Passage de seuil facilité dans les deux sens : depuis l'intérieur vers l'extérieur et inversement - Hauteur ajustable pour un franchissement d'obstacles de 7.5 à 15 cm - Dispose d'une poignée de transport - Longueur totale : 138 cm - Largeur : 70 cm - Longueur de la partie centrale : 16 cm - Poids maximal supporté : 250 kg - Poids de la rampe : 10.5 kg - Doit être installée et retirée à chaque passage si c'est au 	500€	Sites internet, revendeurs de matériel médical

		niveau d'un seuil de porte-fenêtre		
Rampe d'accès pliable premium		<ul style="list-style-type: none"> - 7 longueurs disponibles : 61, 92, 122, 152, 183, 213, 244 cm - Poids maximal supporté 300 kg - Poids de la rampe de 6 à 25 kg selon la hauteur à franchir - Hauteur d'obstacles franchissable compris entre 12 et 49 cm - Largeur intérieur : 77 cm - Largeur hors tout : 81 cm 	220€	Sites internet, revendeurs de matériel médical
Rampe de seuil avec débords		<ul style="list-style-type: none"> - Rampes avec revêtement antidérapant et débords latéraux sécurisants - Disponible selon 3 hauteurs d'obstacles : 3, 7 et 15 cm - Largeur : 72 cm - Poids de la rampe : de 1.1 à 3.7 kg selon la hauteur à franchir - Longueur totale de la rampe : de 20 à 60 cm - Poids maximal supporté : 250 kg - 	De 120 à 180€ selon la hauteur à franchir	Sites internet, revendeurs de matériel médical

<p>Rampe pour petit seuil en caoutchouc</p>		<ul style="list-style-type: none"> - Largeur : 90 cm - Se découpe facilement au cutter - Compense des seuils de 0.6 à 4.8 cm de hauteur - Longueur de la rampe de 6 à 24 cm - Poids de la rampe : de 0.5 à 3.8 kg - Poids maximal supporté : 300 kg 	<p>De 20 à 130€ selon la hauteur à franchir</p>	<p>Sites internet, revendeurs de matériel médical</p>
<p>Rampe de seuil</p>		<ul style="list-style-type: none"> - Convient pour l'intérieur comme pour l'extérieur - Obstacle : de 8 à 10 cm - Poids maximal supporté : 200 kg - Revêtement antidérapant - Longueur : 100 cm - Largeur : 75 cm - Poids : 6 kg 	<p>160€</p>	<p>Sites internet, revendeurs de matériel médical</p>
<p>Rampe de seuil standard</p>		<ul style="list-style-type: none"> - Franchissement pour des hauteurs de 7.5 à 15 cm - Poids maximal supporté : 300 kg - Poids de la rampe de 4 à 8 kg selon la hauteur à franchir - 	<p>De 110 à 150€ selon la hauteur à franchir</p>	<p>Sites internet, revendeurs de matériel médical</p>

N.B : La liste des aides techniques présentée ci-dessus ne prétend pas à l'exhaustivité. La sélection effectuée par les ergothérapeutes de CRIAS se veut néanmoins représentative.

Financements possibles

PCH, caisses de retraite, caisses de retraite complémentaire, mutuelles



L'appartement de démonstration ELSA est un service de l'association CRIAS.
CRIAS | 71C cours Albert Thomas | 69003 LYON | Tél. 04 78 62 98 24
www.crias.fr | www.elsa.criasmieuxvivre.fr | Youtube : [Elsa CriasMieuxVivre](https://www.youtube.com/channel/UC...)

Association loi 1901 reconnue de bienfaisance par décision préfectorale du 26 avril 2012 |
Centre d'Information et de Conseil sur les Aides Techniques (CICAT)





L'œil de l'ergothérapeute

Pour la mise en place d'une rampe amovible il est souhaitable de faire appel aux conseils d'un ergothérapeute.

