





Destinataires

Personnes fatigables ayant des difficultés à se relever des toilettes.

Description

Il rehausse l'assise des WC de 7 à 14 cm. Il s'installe facilement sur les toilettes existantes et permet de faciliter les transferts assis-débout. Il existe diverses options : abattants, accoudoirs, etc. Leurs systèmes de fixations varient également en fonction des modèles.

NOM	PHOTO	CARACTERISTIQUES	PRIX MOYEN	LIEUX DE VENTE
Rehausseur aquatec 90 Invacare	 <p>Disponible à l'essai à ELSA</p>	<ul style="list-style-type: none"> - Rehausse de 10 cm - Fixation grâce à des molettes et à de l'antidérapant - Forme anatomique en plastique - Disponible avec ou sans abattant 	25€	Sites internet Revendeurs de matériel médical
Rehausseur WC IBIZA		<ul style="list-style-type: none"> -Rehausse de 15cm - Fixation simple avec 2 molettes de serrage de chaque côté - Disponible avec ou sans abattant 	A partir de 36€	Sites internet Revendeurs de matériel médical
Rehausseur aquatec 900 Invacare	 <p>Disponible à l'essai à ELSA</p>	<ul style="list-style-type: none"> - Rehausse variable : 6, 10 ou 15 cm. - Fixation grâce à des molettes et à de l'antidérapant - Forme anatomique en plastique - Couvercle rabattable - accoudoirs relevables - poids maximum supporté : 120 kg 	65€	Sites internet Revendeurs de matériel médical

<p>Rehausser WC CLIPPER VI avec cadre d'appui</p>		<ul style="list-style-type: none"> - Rehausse de 11 cm - Fixations avec clips - Disponible avec ou sans couvercle, poignées sur les côtés, cadre de toilette (modèles I à VI) - Utilisation plus sécurisée des accoudoirs car répartition du poids grâce aux pieds - Poids maximal supporté : 100 kg - Pieds réglables en hauteur 	<p>Entre 20 et 100€ en fonction du modèle</p>	<p>Sites internet Revendeurs de matériel médical</p>
---	---	---	---	--

N.B : La liste des aides techniques présentée ci-dessus ne prétend pas à l'exhaustivité. La sélection effectuée par les ergothérapeutes de CRIAS se veut néanmoins représentative.

Financements possibles

PCH, APA, Caisses de retraite, caisses de retraite complémentaire, mutuelles

L'œil de l'ergothérapeute

Malgré les fixations, ils restent moins stables qu'un WC surélevé notamment dans le cas d'une utilisation avec une planche de transfert. Les accoudoirs offrent deux points d'appuis latéraux, proches du corps pour la stabilité, le rehaussement et l'initiation des transferts assis-debout. Cependant lors de ces derniers, la position du corps change (buste penché en avant, pieds légèrement en arrière, transferts du poids du corps) et la barre d'appui murale est plus adaptée pour accompagner le mouvement assis-debout dans toute son amplitude.

